



مركز تقنية المعلومات والحاسب الآلي

دليل مستخدم اسم المستخدم و كلمة المرور الطلاب

سجل التعديلات

رقم النسخة	تاريخ الاصدار	تم بواسطة	وصف التعديل
0.1	2019/9/15	مركز تقنية المعلومات والحاسب الآلي	مسودة

المحتوى

2	سجل التعديلات
4	الهدف من الوثيقة
4	مقدمة
4	مستخدمي النظام
5	1. تقديم الطلب اونلاين (الطلاب)
5	1.1. الدخول إلى النظام
7	1.2. للحصول على اسم المستخدم و كلمة السر الجديدة:
11	1.3. إذا نسييت كلمة السر.
15	2. المسجل العام و رؤساء الأقسام مكاتب التسجيل و الموظفين:
15	2.1. الدخول على النظام
16	2.2. استعلام عن الرقم المدني للطالب
18	2.3. استعلام الرقم المدني للموظف

الهدف من الوثيقة

تم اعداد هذه الوثيقة لشرح كيفية تفعيل اسم مستخدم وكلمة المرور للطلاب.

مقدمة

يقوم النظام بكيفية تفعيل اسم مستخدم و كلمة المرور من خلال اونلاين للطلاب. مع إمكانية الإدارة تفعيل او تغيير كلمة المرور من خلال الشاشات الخاصة بهم لمساعدة الطالب.

مستخدمي النظام

في هذا القسم يتم وصف مستخدمي النظام مع الأخذ عين بالاعتبار الادوار الوظيفية والمهام المنوطة بهم.

1. الطالب	- تفعيل اسم المستخدم - تغيير كلمة المرور
2. المسجل العام	- تعريف صلاحيات رؤساء مكاتب التسجيل - تعريف صلاحيات موظفين مكاتب التسجيل - تفعيل اسم مستخدم طالب - طباعة كلمة المرور للطلاب
3. رئيس مكاتب التسجيل	- تعريف صلاحيات موظفين مكاتب التسجيل - تفعيل اسم مستخدم طالب - طباعة كلمة المرور للطلاب
4. موظف مكتب التسجيل	- تفعيل اسم مستخدم طالب - طباعة كلمة المرور للطلاب

1. تقديم الطلب اونلاين (الطلاب)

1.1. الدخول إلى النظام

وصف موجز

يوضح كيفية الوصول الى نظام تفعيل اسم مستخدم و استخراج كلمة المرور والدخول عليه.

خطوات الدخول الى النظام

1. الذهاب إلى الموقع الرسمي للهيئة وهو: <http://www.paaet.edu.kw> -
a. الضغط على الخدمات الإلكترونية



- b. الضغط على الخدمات الإلكترونية لطلاب الكليات او المعاهد

الخدمات الإلكترونية

1. الخدمات الإلكترونية لطلبة الكليات
2. الخدمات الإلكترونية لطلبة المعاهد

- c. الضغط على خدمة الحصول على اسم مستخدم و كلمة المرور

3. خدمة الحصول على اسم مستخدم وكلمة المرور

او الدخول الي النظام اسم مستخدم و كلمة المرور عن طريق كتابة رابط التالي:
<https://webapps.paaet.edu.kw/pad/login.aspx>

او الدخول الي النظام اسم مستخدم و كلمة المرور عن طريق البوابة الرئيسية للهيئة ثم الضغط على الشعار التالي:



1.2. الحصول على اسم المستخدم و كلمة السر الجديدة:

وصف موجز

يوضح كيفية تفعيل اسم مستخدم و استخراج كلمة المرور الجديدة للطالب من خلال الرقم المدني و الرقم المسلسل للبطاقة كما الشاشة التالية:

The screenshot shows the Saudi National Identity System (NID) website interface. At the top, it says "الهيئة العامة للتعليم التطبيقي والتدريب". Below this, there are several input fields for user identification: "ادخل رقمك المدني", "ادخل بريدك الشخصي", "ادخل بريدك الشخصي مرة اخرى", "ادخل رقم مسلسل البطاقة المدنية", and "ادخل الأحرف والأرقام كما هو موضح بالصورة". A CAPTCHA image shows the alphanumeric string "37R3Q" with a refresh button. A blue button labeled "إضغط للخطوة التالية" is at the bottom. At the very bottom, there is a small text: "للمساعدة الرجاء الاتصال على رقم 1806611 داخلي 1333".

يجب ادخال الحقول التالية:

- الرقم المدني للطالب.
- ادخال البريد الالكتروني الشخصي للطالب.
- ادخال البريد الالكتروني الشخصي للطالب مرة أخرى للتأكيد.
- ادخال رقم مسلسل البطاقة المدنية.
- وإدخال الاحرف و الأرقام بالصورة الموضحة
- ثم الضغط على زر للخطوة التالية.

إرشادات:

1. يجب أن يكون لديك بريد إلكتروني شخصي مثل (Yahoo Gmail - Hotmail) إلخ (.. وسوف يتم إرسال اسم المستخدم وكلمة السر إلى بريدك الشخصي ، كما أن البريد الشخصي سوف يكون وسيلة الاتصال بينك وبين الهيئة في حال نسيانك كلمة السر وغيرها من الخدمات
2. يجب ادخال 00 في حقل رقم مسلسل للبطاقة المدنية و ذلك في حالتين و هما:
(البطاقة المدنية لغير محددى الجنسية – الطالب الذي ليس له بطاقة مدنية و يبدأ الرقم ب 99).
3. يجب ادخال البريد الالكتروني للطالب الشخصي وليس لأي مستخدم اخر و ذلك كلمة المرور سيتم ارسالها على تلك البريد.
4. رقم مسلسل للبطاقة المدنية يوجد خلف البطاقة.

- يتم ارسال رسالة الي بريدك الشخصي الذي تم إدخاله لإتمام عملية التسجيل بعد ذلك كما هو موضح في الشاشة التالية:



- يتم فتح البريد الالكتروني المرسل من الهيئة العامة لتعليم التطبيقي و التدريب لاستكمال عملية التسجيل كما هو موضح في الشاشة التالية:



- ادخال كلمة السر الخاصة بالطالب مرتين و أيضا ادخال رقم الهاتف مرتين للتأكيد كما هو موضح في الشاشة التالية:

الهيئة العامة للتعليم التطبيقي والتدريب



كلمة السر يجب أن تتكون من 8 أحرف وأرقام

ادخل كلمة السر

ادخل كلمة السر مرة اخرى

ادخل رقم الهاتف النقال

حل رقم الهاتف النقال مرة اخرى

إضغط للخطوة التالية

إرشادات:

1. يجب كلمة السر ان تتكون من 8 احرف او ارقام او اكثر.

- يتم ظهور الشاشة التالية بمعلومات الطالب بالرقم المدني و الاسم بالكامل و اسم المستخدم و البريد الالكتروني للهيئة كما هو موضح بالشاشة:

الهيئة العامة للتعليم التطبيقي والتدريب



تم إنشاء إسم مستخدم وكلمة سر بنجاح , يرجى الاحتفاظ بهما وعدم إفشائهما كما تم إرسال تلك البيانات إلى بريدك الشخصي

290110800796	الرقم المدني
محمد بن عبد العزيز العيسى	الاسم
h2ad@edu.gov.kw	إسم المستخدم
لمعرفة كلمة السر يرجى الذهاب إلى بريدك الشخصي	كلمة السر
h2ad@edu.gov.kw	بريدك الخاص بالهيئة

- وكذلك سيتم ارسال بريد الكتروني بالتفعيل و جميع البيانات للطالب مع كلمة السر كما هو موضح بالشاشة:



تم إنشاء إسم مستخدم وكلمة سر بنجاح , يرجى الاحتفاظ بهما وعدم إفشائهما كما تم إرسال تلك البيانات إلى بريدك الشخصي

290110800796	الرقم المدني
محمد بن عبد العزيز العيسى	الإسم
h2ad@edu.gov.kw	إسم المستخدم
password	كلمة السر
h2ad@edu.gov.kw	بريدك الخاص بالهيئة
h2ad@edu.gov.kw	بريدك الشخصي


1.3. إذا نسيت كلمة السر

وصف موجز

يوضح كيفية تغيير كلمة السر للطالب من خلال الشاشة التالية:



- يتم ادخال اسم المستخدم او البريد الالكتروني الذي تم إدخاله في حال التسجيل و أيضا ادخال الرمز الظاهر في الشاشة كما هو موضح في الشاشة التالية:



- يتم ارسال بريد الكتروني كما هو موضح بالشاشة:



- الضغط على الرابط المرسل على البريد الالكتروني الشخصي لتغيير كلمة السر كما هو موضح بالشاشة التالية:



- ستظهر بيانات الطالب الرقم المدني و الاسم بالكامل و اسم المستخدم و البريد الشخصي للطالب و إمكانية كتابة كلمة السر الجديدة ثم الضغط على زر "حفظ كلمة السر"

الهيئة العامة للتعليم التطبيقي والتدريب

الرقم المدني 290110800795

الاسم ابو عبد الله العربي

اسم المستخدم fadafarb134

البريد الشخصي fadafarb134@gmail.com

إدخل كلمة السر الجديدة

إدخل كلمة السر مرة اخرى

حفظ كلمة السر

إرشادات:

1. يجب كلمة السر ان تتكون من 8 احرف او ارقام او اكثر.

- تم تغيير كلمة السر الجديدة كما في الشاشة التالية:

الهيئة العامة للتعليم التطبيقي والتدريب

تم تغيير كلمة السر بنجاح

الرقم المدني 290110800795

الاسم ابو عبد الله العربي


اسم المستخدم fadafarb134


بريدك الخاص بالهيئة fadafarb134@PAETEDU.KW

بريدك الشخصي fadafarb134@gmail.com

- وكذلك سيتم ارسال بريد الكتروني بتغيير كلمة السر بنجاح كما هو موضح بالشاشة:

تغيير كلمة السر Inbox x

 الهيئة العامة للتعليم التطبيقي والتدريب
Disclaimer This message is _____

 <portaladmin@paaet.edu.kw> الهيئة العامة للتعليم التطبيقي والتدريب
to Paaetstudent2019 ▾

🌐 Arabic ▾ > English ▾ [Translate message](#)

تم تغيير كلمة السر الخاصة بك بنجاح

2. المسجل العام و رؤساء الأقسام مكاتب التسجيل و الموظفين:

2.1. الدخول على النظام

وصف موجز

يوضح كيفية الوصول الى نظام كيفية تفعيل اسم مستخدم و الرمز السري للطلاب.

خطوات الدخول الى النظام

1. الذهاب إلى الموقع الرسمي للهيئة وهو: [/http://www.paaet.edu.kw](http://www.paaet.edu.kw)
2. الدخول الي النظام تفعيل اسم مستخدم و الرمز السري عن طريق كتابة رابط التالي:
<https://10.12.1.57/PTStudentProfile/AccountProfile.aspx>
3. قم بإدخال رمز المستخدم وكلمة السر الخاص بك active directory account



Sign in with your PAAET login id or E-mail

Sign in

- For more information about office 365, please click [office 365](#)
- For changing the password, please click [change Password](#)
- **Please contact the HELP DESK if you have any problem**

4. ثم اضغط على زر "دخول النظام".

2.2. استعلام عن الرقم المدني للطالب

وصف موجز

إمكانية الاستعلام عن الرقم المدني للطالب لمعرفة بيانات الطالب و إمكانية التفعيل و تغيير كلمة السر كما هو موضح في الشاشة التالية

الهيئة العامة للتعليم التطبيقي والتدريب
The Public Authority for Applied Education and Training

أدخل الرقم المدني للطالب

استعلام

© الهيئة العامة للتعليم التطبيقي والتدريب 2016

- ادخال الرقم المدني للطالب ثم الضغط على زر " استعلام " سيتم ظهور بيانات الطالب كما هو موضح على الشاشة التالية :

الهيئة العامة للتعليم التطبيقي والتدريب
The Public Authority for Applied Education and Training

أدخل الرقم المدني للطالب

استعلام

الرقم المدني: 2011080079 الإسم:

الكلية / المعهد: كلية الدراسات التكنولوجية بنين الرقم المدني: 2011080079

إسم المستخدم: 2011080079 كلمة المرور: *****

تغيير كلمة السر

البريد الإلكتروني: 2011080079@paat.edu.kw

© الهيئة العامة للتعليم التطبيقي والتدريب 2016

- ثم الضغط على زر " تغيير كلمة السر " لطباعة اسم مستخدم و كلمة السر الجديدة للطالب كما هو موضح للشاشة :

الهيئة العامة للتعليم التطبيقي والتدريب
The Public Authority for Applied Education and Training

الرقم المدني: 260110800795 الاسم: فهد بن عبد العزيز الشمرى

الكلية / المعهد: كلية الدراسات التكنولوجية بنين

إسم المستخدم: fahadsharbi134 كلمة المرور: fahadsharbi134

البريد الإلكتروني: fahadsharbi134@paast.edu.kw

© الهيئة العامة للتعليم التطبيقي والتدريب 2016

إرشادات:

1. يتم ظهور بيانات الطالب بحسب جدول صلاحيات أدوار المستخدمين للنظام.

- في حال ان الطالب مازال لم يتم تفعيل اسم المستخدم له سيتم ظهور الرسالة "الطالب لا يوجد له رمز مستخدم " ولا بد الضغط على زر "إنشاء رمز مستخدم للطالب " كما هو موضح بالشاشة التالية:

الهيئة العامة للتعليم التطبيقي والتدريب
The Public Authority for Applied Education and Training

أدخل الرقم المدني للطلاب 267031100728 [إستعلم]

الرقم المدني: 267031100728 الاسم: وفاء جاسر خلف الشمرى


الكلية / المعهد: كلية التربية الاساسية بنات

الطالب لا يوجد له رمز مستخدم

[إنشاء اسم مستخدم جديد]

- بعد الضغط على زر "انشاء رمز مستخدم للطالب" يتم طباعة اسم المستخدم و كلمة السر للطالب كما هو موضح بالشاشة.

الهيئة العامة للتعليم التطبيقي والتدريب
The Public Authority for Applied Education and Training




الإسم: <input type="text" value="وقاد بنظر بنوك القسري"/>	الرقم المدني: 267621126728
الكلية / المعهد: كلية التربية الأساسية بنات	

كلمة المرور: <input type="text" value="123456789"/>	إسم المستخدم: <input type="text" value="267621126728"/>
البريد الإلكتروني: <input type="text" value="267621126728@paatt.gov.kw"/>	

2.3. استعلام الرقم المدني للموظف

وصف موجز

إمكانية الاستعلام عن الرقم المدني للموظف لإعطاء صلاحية للموظف على النظام في الإدارة او الفرع التابع لها من خلال الضغط على زر  في اعلى الشاشة في الجهة اليسار كما هو موضح في الشاشة التالية:


الهيئة العامة للتعليم التطبيقي والتدريب
The Public Authority for Applied Education and Training



© الهيئة العامة للتعليم التطبيقي والتدريب 2016

- عند الضغط على زر "الاستعلام" يتم ظهور بيانات الموظف لإعطاء صلاحيات على النظام كما هو موضح بالشاشة:

الهيئة العامة للتعليم التطبيقي والتدريب
The Public Authority for Applied Education and Training



أدخل الرقم المدني للموظف

الرقم المدني: 285112900961
الإسم: Mansi Wahid Hussain Abdulhamed
إسم المستخدم: m.abdulhamed

إختار الصلاحية:
إختار الكلية:

- يرجى اختيار الصلاحية (رئيس مكتب التسجيل او موظف مكتب التسجيل) من القائمة و كذلك اختيار الكلية و الفرع الموجود بها من القائمة كما هو موضح بالشاشة:

إختار الصلاحية:

إختار الكلية:

رئيس مكتب تسجيل
موظف مكتب تسجيل

إختار الصلاحية: رئيس مكتب تسجيل

إختار الكلية:


إضافة صلاحية

إختار الكلية

- إختار الكلية
- كلية التربية الاساسيه بنين
- كلية التربية الاساسيه بنات
- كلية الدراسات التجارية بنين
- كلية الدراسات التجارية بنات
- كلية العلوم الصحية بنين
- كلية العلوم الصحية بنات
- كلية الدراسات التكنولوجيه بنين
- كلية الدراسات التكنولوجيه بنات
- كلية التمريض بنين
- كلية التمريض بنات

© الهيئة العامة للتعليم التطبيقي والتدريب 2016

إرشادات:

1. يتم ظهور  فقط لكل من المسجل العام او رؤساء مكاتب التسجيل لإعطاء صلاحية على النظام.